



Действия работников объектов и подразделений охраны при обнаружении подозрительного предмета с признаками взрывного устройства

ЧТО ДЕЛАТЬ ПРИ ОБНАРУЖЕНИИ ВЗРЫВНОГО УСТРОЙСТВА

- Немедленно сообщить об обнаруженном подозрительном предмете в дежурные службы органов внутренних дел, ФСБ, ГО и ЧС, оперативному дежурному администрации города
- Не подходить к обнаруженному предмету, не трогать его руками и не подпускать к нему других



- Исключить использование мобильных телефонов, средств радиосвязи, других средств, способных вызвать срабатывание радионормы
- Дождаться прибытия представителей правоохранительных органов
- Указать место нахождения подозрительного предмета

Внимание!!! Обезвреживание взрывоопасного предмета на месте его обнаружения производится только специалистами МВД, ФСБ, МЧС





Учебные вопросы

3. Действия работников учреждения (организации) и подразделений охраны при вооруженном нападении.
4. Действия работников учреждения (организации) и подразделений охраны при захвате заложников.
5. Действия работников учреждения (организации) и подразделений охраны при совершении террористического акта с применением биологических веществ.
6. Действия работников учреждения (организации) и подразделений охраны при совершении террористического акта с применением химически опасных и радиоактивных веществ, а также при получении анонимных сообщений.

Учебный вопрос № 3

Действия работников объектов и подразделений охраны при вооруженном нападении



Отечественный «Колумбайн»



По данным ФСБ России, в период с начала 2018 года всего **предотвращено свыше 50 вооруженных** нападений на образовательные учреждения.

За то же время пресечена деятельность, в том числе в уголовно-процессуальном порядке, более **260** пропагандистов экстремистской идеологии.

Совместно с органами внутренних дел профилактированы более **7 тысяч** подростков, попавших под влияние деструктивных идей.

Действия руководителя объекта



Директор

Руководитель объекта с получением информации (сигнала) о попытке вооруженного проникновения и проникновении вооруженных лиц **ОБЯЗАН**:

- ✓ оценить реальность угрозы для посетителей учреждения (организации) *(далее - граждан)*, персонала и всего учреждения (организации) *(далее - объекта)* в целом;
- ✓ лично или через сотрудников охраны сообщить в территориальные подразделения ФСБ, МВД, Росгвардии, МЧС наименование объекта, его адрес, с какого направления осуществляется вооруженное проникновение, состав вооруженной группы, от кого поступила информация и другие детали;
- ✓ принять меры к пресечению возможной паники, приступить к эвакуации граждан и персонала объекта с угрожаемых направлений;

Действия руководителя объекта (продолжение)



Директор

- ✓ отдать распоряжения о подготовке помещений для работы оперативного штаба по проведению контртеррористической операции, оповестить и собрать специалистов, способных быть проводниками или консультантами для прибывающих сил правоохранительных органов, подготовить документацию, необходимую при проведении контртеррористической операции;
- ✓ с прибытием оперативной группы правоохранительных органов доложить обстановку, передать управление её руководителю и далее действовать по его указаниям, принимая все меры по обеспечению проводимых оперативной группой мероприятий;
- ✓ организовать встречу спецподразделений ФСБ, Росгвардии, МЧС, обеспечить им условия для проведения мероприятий по предотвращению, локализации или ликвидации последствий террористического акта.

Действия сотрудника охраны



С получением информации (сигнала) о попытке вооруженного проникновения или проникновении вооруженных лиц на объект **сотрудник охраны ОБЯЗАН:**

- ✓ доложить о происшедшем руководителю объекта (лицу, его замещающему, в охранную организацию) в рабочее время суток лично, в нерабочее время суток, в выходные и праздничные дни по телефону;
- ✓ по указанию руководителя довести сообщение об угрозе до оперативных дежурных территориальных подразделений ФСБ, МВД, Росгвардии, МЧС;
- ✓ в дальнейшем действовать по распоряжениям руководителя;
- ✓ в экстренных случаях организовать эвакуацию граждан.

Действия персонала



При получении информации (сигнала) о попытке вооруженного проникновения или проникновении вооруженных лиц на объект **сотрудники объекта ОБЯЗАНЫ:**


- ✓ сообщить о случившемся руководителю объекта (лицу, его замещающему) о случившемся, по его указанию или самостоятельно сообщить в «Службу «01» МЧС России» по тел. «01» или по мобильному телефону «112» с указанием наименования объекта и его адреса;
- ✓ в дальнейшем действовать по распоряжениям руководителя.

Общие рекомендации по выживанию в случае вооруженного нападения



1. БЕГИ

- Если можешь выбраться из здания или убежать – беги.
- Беги, несмотря на то, что думают другие люди. Если решил бежать — петляй. Не беги прямо. Три шага вперед, один вбок, четыре вперед — один вбок. Избавься от яркой одежды.
- Если это возможно – помоги другим людям.
- Помешай окружающим войти в зону обстрела.
- Звони 112, когда окажешься в безопасности



Общие рекомендации по выживанию в случае вооруженного нападения (продолжение)



2. ПРЯЧЬСЯ, если не можешь убежать

- Запри и забаррикадируй дверь.
- Выключи вибрацию и звук на телефоне.
- Прячься за большими объектами.
- Помешай окружающим войти в зону обстрела.
- Сохраняй тишину и спокойствие.



Общие рекомендации по выживанию в случае вооруженного нападения (продолжение)



3. АТАКУЙ в крайнем случае, если ТВОЯ ЖИЗНЬ в ОПАСНОСТИ

- Попытайся обезвредить стрелка.
- Действуй с агрессией.
- Используй любые подручные средства, как оружие.
- Доведи атаку до конца.



Действия **учителя**, если стрелявший находится вне здания или внутри здания, где вы находитесь:



- ✓ стараться сохранять спокойствие;
- ✓ предупредить обучающихся о временном укрытии;
- ✓ перейдите с учениками в комнату, класс, которая может быть заблокирована или забаррикадирована изнутри;
- ✓ закройте и забаррикадируйте двери изнутри;
- ✓ соберите детей подальше от двери, ближе к последнему ряду парт;
- ✓ если в классе находятся ученики младших классов — успокойте их тем, что нужно следовать инструкциям, так как проводятся учения;
- ✓ выключите свет (если за окнами темно), закройте шторы;
- ✓ скажите, чтобы ученики отключили любые устройства, издающие звук

Действия **учителя**, если стрелявший находится вне здания или внутри здания, где вы находитесь:



- ✓ находитесь подальше от окон, используйте то, что может послужить укрытием: бетонные стены, толстые столы, шкафы;
- ✓ позвоните в полицию (02, 102) и сообщите:
 - 1) ваше имя, место и состояние: «у нас стрелявший в школе, слышатся выстрелы»;
 - 2) если вы смогли увидеть преступника (-ов), дайте описание их внешности, пола, во что одеты, какой тип оружия используют, где их последний раз видели, куда двигались и что это за личность, если таковое известно;
 - 3) если вы видели жертв, назовите количество, и где их видели;
 - 4) если вы обнаружили подозрительные устройства (самодельные взрывные устройства), укажите их местоположение и опишите их;
 - 5) если вы слышали какие-либо взрывы, также укажите, где они раздавались;

Действия учителя, если стрелявший находится вне здания или внутри здания, где вы находитесь:



- ✓ терпеливо ждите до тех пор, пока сотрудник правоохранительных органов официально не объявит «все чисто». Незнакомые голоса могут принадлежать стрелявшим, пытающимся выманить вас из безопасного места, не реагируйте на них, пока вы не сможете убедиться, что они принадлежат сотрудникам полиции или сотруднику учебного заведения;
- ✓ попытки спасти учеников должны быть предприняты только в том случае, если при этом не будут подвергнуты опасности дети в безопасном месте;
- ✓ в зависимости от обстоятельств, можно также рассмотреть возможность тихо покинуть здание через окна первого этажа, если это безопасно.

Действия учителя, если нападающий входит в помещение или в класс



- ✓ Дети, скорее всего, будут в ступоре. Но, совершенно точно, им не нужно выбегать, кричать, привлекать внимания, геройствовать. Им лучше сидеть под партой.
- ✓ оцените ситуацию, чтобы понять, что вообще хочет нападающий;
- ✓ старайтесь сохранять спокойствие;
- ✓ оттягивайте внимание на себя, вступать в диалог – задача учителя!
- ✓ старайтесь не делать ничего, что может спровоцировать нападающего;
- ✓ не смотрите нападающим в лицо, отводите взгляд. Не реагируйте на оскорбления и унижения с их стороны;
- ✓ говорите спокойно, тяните время;
- ✓ запрещено вступать с нападающим в спор;
- ✓ нельзя размахивать резко руками, ногами, делать неожиданные для него движения, когда он требует не двигаться;
- ✓ **только в крайнем случае, когда существует реальная угроза жизни детей и вашей жизни, попытайтесь его одолеть.**

Действия **учителя**, если у нападающего холодное оружие



- ✓ вы должны быть между нападающим и детьми;
- ✓ дайте детям внятные команды: **«оставаться в классе»**, так как в коридоре могут быть сообщники; **«оставаться за партами»**, **«залезть под парту с рюкзаками»**, **«держат сумку перед собой на вытянутых руках»** - это может обезопасить детей от удара ножом или топором;
- ✓ отвлекайте внимание на себя;
- ✓ увеличьте дистанцию между собой и нападающим. Помните, что в этом случае есть определенная зона поражения, это длина руки плюс 20-30 см, то есть около метра. Если вы эту дистанцию сохраняете, то обеспечиваете определенную безопасность;
- ✓ держите стул или сумку перед собой на вытянутых руках, чтобы вас не могли ударить ножом. В качестве щита можно использовать все, что угодно: парту, монитор от компьютера, мольберт;

Действия **учителя**, если у нападающего холодное оружие



- ✓ при нападении на Вас, если ничего под рукой нет, надо отбиваться ногами – понимая при этом, что ноги, скорее всего, порежут. И одновременно выкрикивать просьбы о помощи, лаконичные и четкие, например, **«помогите»** или **«спасите»**;
- ✓ попытайтесь схватить руку с оружием – это уже крайний метод, когда вас зажали в угол. Ваши руки тоже порежут, но это шанс – потянуть время до приезда группы быстрого реагирования;
- ✓ схватив руку нападающего, кусайте ее, при этом бейте со всей силы ногой в пах или по коленным чашечкам. Используйте всю злость и ярость.

Действия **учителя**, если у нападающего огнестрельное оружие



Надо понимать: человек стреляет либо от плеча, либо от пояса. Надо оказаться ниже линии огня. Поэтому **задача учителя:**

- ✓ в первые секунды приказать детям лечь на пол. Нападающему потребуется время, чтобы осознать, что дети внизу;
- ✓ выполнять все его требования;
- ✓ если вы понимаете, что человек явно неадекватный и собирается стрелять, то постарайтесь быстро сократить дистанцию между вами и задрать его руку с оружием максимально высоко. Имейте в виду, что, если человек правша, вам надо уметь сместиться влево. Но это крайний случай — пытаться его таким образом нейтрализовать. Это почти наверняка обернется ранением или смертью. Но в этом случае вы выиграете время для детей;
- ✓ если вы понимаете, что не сможете этого сделать (и нападающий, например, передумал стрелять), продолжайте разговаривать с ним спокойным голосом;

Учебный вопрос № 4

Действия работников объектов и подразделений охраны при захвате заложников



Действия руководителя объекта (на основе типовой инструкции)



Директор

Руководитель объекта с получением информации о захвате заложников на территории объекта **ОБЯЗАН:**

- ✓ сообщить в территориальные подразделения ФСБ, МВД, Росгвардии, МЧС о захвате заложников;
- ✓ принять меры к пресечению возможной паники, в случае необходимости подготовить эвакуацию граждан, персонала и т.д.;
- ✓ не допускать действий, которые могут спровоцировать нападающих к применению оружия и человеческим жертвам;
- ✓ при необходимости выполнять требования преступников, если это не связано с причинением ущерба жизни и здоровью людей. Не противоречить преступникам, не рисковать жизнью окружающих и своей собственной;
- ✓ инициативно не вступать в переговоры с террористами;



Действия руководителя объекта (продолжение)



Директор

- ✓ принять все возможные меры, направленные на сохранение жизни и здоровья людей, организовать эвакуацию граждан, персонала и посетителей;
- ✓ отдать распоряжение о подготовке помещения для работы оперативного штаба по проведению контртеррористической операции, оповестить и собрать специалистов, способных быть проводниками или консультантами для прибывающих сил правоохранительных органов, подготовить документацию, необходимую при проведении контртеррористической операции (паспорт безопасности и т.д.);
- ✓ принять меры к беспрепятственному проходу (проезду) на объект сотрудников правоохранительных органов, автомашин УФСБ, МВД, Росгвардии, МЧС и скорой медицинской помощи;



Действия руководителя объекта (продолжение)



Директор

- ✓ с прибытием оперативной группы правоохранительных органов доложить обстановку, передать управление её руководителю и далее действовать по его указаниям, принимая меры по обеспечению проводимых оперативной группой мероприятий;
- ✓ доложить о происшедшем и принятых мерах в администрацию муниципального района.



Действия сотрудника охраны



Сотрудник охраны с получением информации о захвате заложников на территории объекта ОБЯЗАН:

- ✓ немедленно доложить о происшедшем руководителю объекта (лицу, его замещающему, в охранную организацию) в рабочее время суток лично, в нерабочее время суток, в выходные и праздничные дни по телефону;
- ✓ по его указанию информировать оперативных дежурных территориальных подразделений ФСБ, МВД, Росгвардии, МЧС по телефонам;
- ✓ не допускать действий, которые могут спровоцировать нападающих к применению оружия и человеческим жертвам;

Действия сотрудника охраны (продолжение)



- ✓ при необходимости выполнять требования преступников, если это не связано с причинением ущерба жизни и здоровью людей. Не противоречить преступникам, не рисковать жизнью окружающих и своей собственной;
- ✓ инициативно не вступать в переговоры с террористами;
- ✓ принять меры к беспрепятственному проходу (проезду) на объект сотрудников правоохранительных органов, автомашин ФСБ, МВД, Росгвардии, МЧС и скорой медицинской помощи.





Действия персонала



В случае **захвата в заложники** на объекте сотрудники **ОБЯЗАНЫ:**

- ✓ не допускать действий, которые могут спровоцировать нападающих к применению оружия и привести к человеческим жертвам;
- ✓ по своей инициативе не вступать в переговоры с террористами;
- ✓ постараться запомнить приметы преступников, отличительные черты их лица, одежду, имена, клички, возможные шрамы и татуировки, особенности речи и манеры поведения, тематику разговоров, вооружение, средства передвижения и т.д.;
- ✓ стараться спокойно переносить лишения, оскорбления и унижения, не смотреть в глаза преступникам, не вести себя вызывающе;

Действия персонала (продолжение)



- ✓ при необходимости выполнять требования нападающих, действовать с максимальной задержкой, но без риска для жизни окружающих и своей собственной;
- ✓ на совершение любых действий спрашивать разрешение у преступников;
- ✓ при наличии возможности (отсутствии угрозы себе и окружающим) сообщить сотрудникам правоохранительных органов информацию о складывающейся ситуации и преступниках.



Действия персонала (продолжение)



При проведении спецслужбами операции по освобождению от преступников **руководитель, персонал, посетители объекта** обязаны неукоснительно соблюдать следующие требования:

- ✓ лечь на пол лицом вниз, голову закрыть руками и не двигаться;
- ✓ не бежать навстречу сотрудникам спецслужб или от них, так как они могут принять вас за преступников;
- ✓ если есть возможность, держаться подальше от проемов дверей и окон;
- ✓ при ранении постараться не двигаться с целью уменьшения потери крови.



Общие рекомендации по выживанию в случае, если оказался в заложниках



Если ты оказался в заложниках, не пытайся убежать, вырваться самостоятельно - террористы могут отреагировать агрессивно. Постарайся успокоиться и жди освобождения.

1. Настройся на долгое ожидание. Специалистам требуется время, чтобы освободить тебя. Они не теряют ни минуты, но должны всё предусмотреть.

2. Постарайся мысленно отвлечься от происходящего: вспоминай содержание книг, художественных фильмов, мультфильмов, решай в уме задачи. Если веришь в Бога, молись.

3. Старайся не раздражать террористов: не кричи, не плачь, не возмущайся. Не требуй также немедленного освобождения - это невозможно.





Общие рекомендации по выживанию в случае, если оказался в заложниках (продолжение)



4. Не вступай в споры с террористами, выполняй все их требования. Помни: это вынужденная мера, ты спасаешь себя и окружающих.

5. Помни, что, возможно, тебе придётся долгое время провести без воды и пищи - экономь свои силы.

6. Если в помещении душно, постарайся меньше двигаться, чтобы экономнее расходовать кислород.

7. Если воздуха достаточно, а по зданию передвигаться запрещают, делай нехитрые физические упражнения - напрягай и расслабляй мышцы рук, ног, спины. Не делай резких движений.

8. Помни: если заложник проводит много времени с террористами, ему может показаться, что они вместе, а весь мир - против них. Это очень опасная ошибка! Знай: в любой ситуации террорист - это преступник, а заложник - его жертва! У них не может быть общих целей!

Учебный вопрос № 5

Действия работников объектов и подразделений охраны при совершении террористического акта с применением биологических веществ





Особенности РХБ терроризма

1. Применение компонентов отравляющих и высокотоксичных веществ, биологических рецептур, а также радиоактивных веществ в террористических актах зачастую **не имеет демаскирующих признаков** (взрывов, цвета, запаха и видимых следов заражения среды).
2. **Перечень** потенциально опасных веществ, по сравнению с взрывчатыми, **шире в сотни раз**. При этом радиационные, химические вещества и контагиозные рецептуры резко различны по физико-химическим и токсическим свойствам, что **существенно усложняет задачу их идентификации и ликвидации последствий**.
3. Последствия акции РХБ терроризма могут быть пролонгированы на длительный срок, а **количество пораженных** при применении биологических средств, при отсутствии защитных мер, **может расти** в геометрической прогрессии.
4. Морально-психологическое воздействие характера поражения от этих веществ несравненно выше, чем от взрывчатых веществ.

Наиболее опасные средства биотерроризма

- ✓ вирус натуральной оспы
- ✓ возбудители чумы
- ✓ сибирской язвы
- ✓ ботулизма (токсины)
- ✓ геморрагической лихорадки Марбург
- ✓ туляремии
- ✓ венесуэльского энцефалита лошадей (ВЭЛ)
- ✓ сапа
- ✓ мелиоидоза
- ✓ гриппа, сыпного тифа
- ✓ возбудители бруцеллеза, японского энцефалита, жёлтой лихорадки, холеры, токсины столбняка, дифтерии и др.
- ✓ COVID-19
- ✓ другие



**Осторожно.
Биологическая опасность
(Инфекционные вещества)**

Способы применения биологического оружия

аэрозольный

распыление биологических рецептур из боеприпасов кассетного и бакового типов для заражения приземного слоя воздуха биологическими средствами



трансмиссивный

рассеивание в районе цели специальными боеприпасами искусственно зараженных биологическими средствами кровососущих переносчиков (блох, комаров, вшей, клещей)



диверсионный

заражение биологическими средствами воздуха, воды, пищи при помощи диверсионного снаряжения



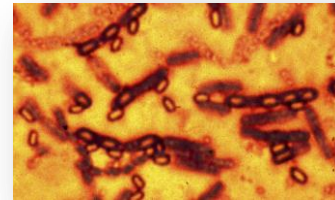
Способы применения биологического оружия

Несколько килограммов спор возбудителей сибирской язвы могут уничтожить такое же количество гражданского населения, как ядерная бомба, равная по мощности сброшенной на Хиросиму.

Основными видами такого оружия являются бактерии, вирусы и грибки, а также продукты их жизнедеятельности - токсины. Поражение людей может происходить при попадании их через органы дыхания, желудочно-кишечный тракт, слизистые оболочки (рта, носа, глаз) и поврежденные кожные покровы. Наибольшую опасность представляет распыление бактериальных рецептур в виде аэрозоля.

При этом в воздухе образуется бактериальное облако и перемещаясь в направлении движения воздуха, может оседать на почву, воду, растения и все предметы, а также на кожные покровы людей и животных.

Наибольшую угрозу в качестве самостоятельного биологического оружия представляет собой возбудитель **сибирской язвы**. Инкубационный (скрытый) период при ингаляционном пути поступления возбудителя варьируют от 1 до 6 дней, а **уровень летальности при ингаляционной форме сибирской язвы колеблется от 87 до 95%**.



Действия руководителя объекта



Директор

Руководитель объекта при получении информации о совершении террористического акта на территории объекта с применением **биологического вещества (аэрозоля)** ОБЯЗАН:

- ✓ оценить обстановку и полученную информацию;
- ✓ отдать распоряжение перекрыть все выходы на улицу из здания (помещения), где совершён террористический акт с применением биологического вещества, установить на всех выходах посты охраны, прекратить сообщения между этажами, движение персонала, посетителей в другие помещения;
- ✓ отключить вентиляцию, кондиционеры, закрыть форточки, окна, двери;





Действия руководителя объекта (продолжение)

Директор

- ✓ сообщить в территориальные подразделения ФСБ, МВД, Росгвардии, МЧС, территориальные отделы Роспотребнадзора, ФГУЗ «Центр гигиены и эпидемиологии по городу» наименование организации, её адрес, что, где, когда обнаружено, от кого поступила информация;
- ✓ вывесить на входных дверях объекта объявление о временном его закрытии;
- ✓ прекратить доступ посетителей и персонала в здание (помещение), где совершен террористический акт с применением биологического вещества, до прибытия специалистов служб;
- ✓ до прибытия специалистов служб обеспечить присутствие всех лиц, в том числе персонала, находящихся в зоне поражения, предварительно записав их ФИО, домашние адреса, телефоны, места работы, должности;

Действия руководителя объекта (продолжение)



Директор

- ✓ провести медицинскую сортировку всех лиц, находящихся в зоне поражения, для решения вопроса об их госпитализации в соответствующие лечебные учреждения;
- ✓ обеспечить выполнение всех рекомендаций и требований прибывших сотрудников служб;
- ✓ доложить о происшедшем и принятых мерах в администрацию муниципального района.



Действия сотрудника охраны



Сотрудник охраны при получении информации о террористическом акте на территории объекта с применением **биологического вещества (аэрозоля)** ОБЯЗАН:

- немедленно доложить о происшедшем руководителю объекта (лицу его замещающему) в рабочее время суток лично, в нерабочее время суток, в выходные и праздничные дни по телефону;
- по его указанию довести сообщение о совершенном террористическом акте до оперативных дежурных территориальных спецподразделений ФСБ, МВД, Росгвардии, МЧС;
- перекрыть все выходы из здания (помещения), установить на всех выходах посты охраны, прекратить сообщения между этажами, движение персонала, посетителей в другие помещения;

Действия сотрудника охраны (продолжение)



- вывесить на входных дверях объекта объявление о временном его закрытии;
- отключить вентиляцию, кондиционеры, закрыть форточки, окна, двери;
- всех контактировавших с биологическим веществом изолировать в помещении, где совершен акт биотерроризма, предварительно записав их ФИО, домашние адреса, телефоны, места работы и должности, обеспечить их присутствие до прибытия специалистов служб;
- обеспечить выполнение всех рекомендаций и требований прибывших сотрудников служб.



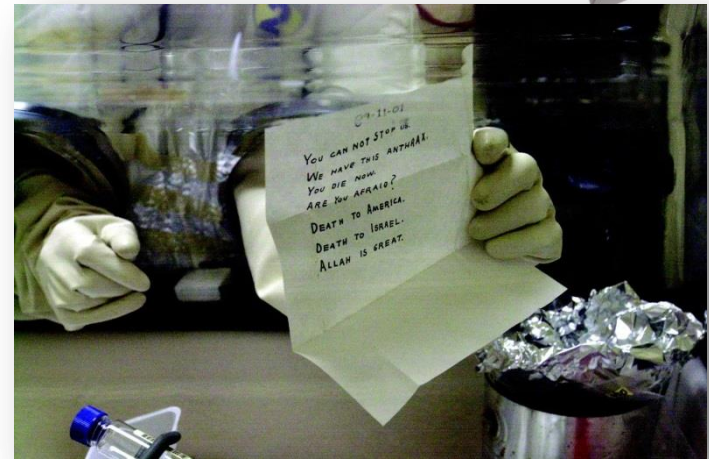
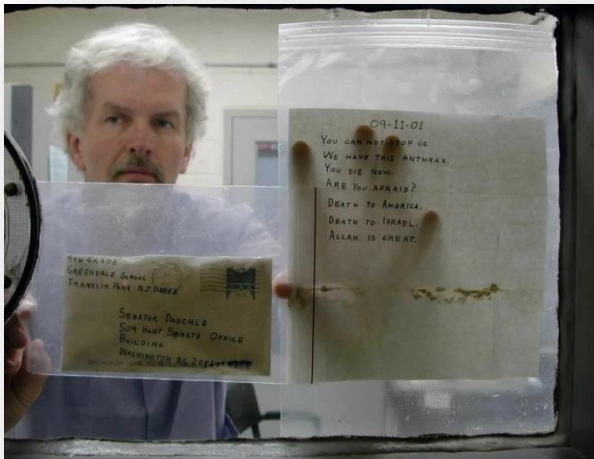
Действия персонала



Сотрудник организации при получении информации о совершении террористического акта на объекте (в помещении) с применением **биологического вещества** ОБЯЗАН:

- немедленно, не выходя из помещения, доложить о происшествии или через сотрудников руководителю объекта (лицу его замещающему) по телефону;
- прекратить доступ других лиц на объект (в помещение) до прибытия специалистов служб;
- отключить вентиляцию, кондиционеры, закрыть форточки, окна, двери;
- оставаться в помещении, где совершен биотеррористический акт, переписать всех контактировавших с биологическим веществом, указав их ФИО, домашние адреса, телефоны, места работы и должности;

Действия персонала при получении подозрительных почтовых отправлений



Письма, содержащие в себе споры сибирской язвы, которые были отправлены по почте в несколько офисов СМИ и двум сенаторам от Демократической партии США в течение нескольких недель, начиная с 18 сентября 2001 года, через неделю после терактов 11 сентября. Заразилось 22 человека, из них пять человек погибли. Дело расследовало ФБР. По утверждению ФБР это расследование стало «одним из крупнейших и наиболее сложных в истории правоохранительных органов».

Действия персонала при получении подозрительных почтовых отправлений



Что такое «подозрительное письмо (бандероль)»?

Некоторые характерные черты писем (бандеролей), которые должны удвоить подозрительность, включают:

- вы не ожидали этих писем от кого-то, кого вы знаете;
- адресованы кому-либо, кто уже не работает в вашей организации, или имеют ещё какие-то неточности в адресе;
- не имеют обратного адреса или имеют неправильный обратный адрес;
- необычны по весу, размеру, кривые по бокам или необычны по форме;
- помечены ограничениями типа «Лично» и «Конфиденциально»;
- в конвертах прощупывается (или торчат) проводки, конверты имеют странный запах или цвет;
- почтовая марка на конверте не соответствует городу и государству в обратном адресе.

Действия персонала при получении подозрительных почтовых отправлений



- не вскрывать конверт (бандероль);
- положить его в пластиковый пакет, а в другой пластиковый пакет - лежащие в непосредственной близости с письмом (бандеролью) предметы;
- при повреждении конверта или вскрытии его и просыпании на стол (пол) находящегося в нем порошкообразного вещества, положить конверт на просыпанное вещество и накрыть его пластиковым пакетом либо **переложить его в пластиковый контейнер**;
- убедиться, что "подозрительная" или поврежденная почта отделена от других писем и бандеролей и ближайшая к ней поверхность ограничена;
- вымыть руки водой с мылом и убедиться, что все, кто трогал "подозрительное" письмо (бандероль), также вымыли руки водой с мылом;
- незамедлительно доложить о факте получения "подозрительного" письма (бандероли) руководителю учреждения (организации) и в дальнейшем действовать по его указанию.

Учебный вопрос № 6

Действия работников объектов и подразделений охраны при совершении террористического акта с применением химически опасных и радиоактивных веществ



Количество объектов высокой потенциальной опасности в РФ

➤ Ядерный военный комплекс	1 500
➤ Ядерный гражданский комплекс	800
➤ Химический комплекс	3 500
➤ Уникальные инженерные комплексы (плотины, дамбы)	70
➤ Metallургический комплекс	160
➤ Магистральные трубопроводы	240 (тыс. км)
➤ Транспортный комплекс	30 000



**Внимание опасность.
Прочие опасности.**



Количество объектов высокой потенциальной опасности в РФ

Более половины населения РФ проживает в зонах возможного действия поражающих и вредных факторов ЧС.

Зоны возможного действия поражающих и вредных факторов ЧС составляют **32%** ее территории.

Наибольшая средняя плотность населения в зонах возможного поражения при ЧС наблюдается в Центральном и Приволжско-Уральском федеральных округах.

В этих же округах сосредоточено и наибольшее количество потенциально опасных объектов.



Количество объектов высокой потенциальной опасности в РФ

28% россиян живут в зонах возможного химического заражения. «Главные очаги» его – базы хранения ОВ.

Таковых на территории России семь:

пос. Горный (Саратовская область),
 пос. Леонидовка (Пензенская область)
 пос. Марадыковский (Кировская область),
 г. Щучье (Курганская область)
 г. Почеп (Брянская область),
 г. Камбарка (Республика Удмуртия),
 пос. Кизнер (Республика Удмуртия).



Опасно. Ядовитые
вещества



В общей сложности на объектах хранится 40 тыс. т. боевых ОВ.
 В нашей стране самые большие запасы ОВ в мире.

Особенности применения химического оружия и отравляющих веществ

**Необходимо помнить!!! Применение опасных
химических и отравляющих веществ:**

- выполняется скрытно
- приводит к быстрым массовым людским потерям
- оказывает крайне тяжелое психическое воздействие
- сопровождается возникновением паники



Особенности применения химического оружия и отравляющих веществ

Опасное химическое вещество (ОХВ) - химическое вещество, прямое или опосредованное воздействие которого на человека может вызвать острые и хронические заболевания людей или их гибель.

Отравляющее вещество (ОВ) - ядовитое химическое вещество, обладающее определенными токсическими и физико-химическими свойствами, обеспечивающее при боевом применении поражение живой силы, загрязнение воздуха, местности, вооружения и другой техники.

Аварийно химически опасное вещество (АХОВ) - АОХВ, применяемое в промышленности и сельском хозяйстве, при аварийном выбросе (разливе) которого может произойти загрязнение окружающей среды в поражающих живой организм концентрациях (токсодозах).

ОХВ (ОВ), используемые при терактах

При совершении терактов **наиболее вероятно** использование веществ, обладающих ингаляционным и кожно-резорбтивным (*проявляющееся после всасывания в кровь*) или только ингаляционным токсическим действием, которые возможно изготовить в производственных и лабораторных условиях или приобрести под видом использования для бытовых нужд.

Их удобно хранить, можно скрытно доставить к месту совершения теракта различными видами транспорта и незаметно перевести в боевое агрегатное состояние.



ОХВ (ОВ), используемые при терактах

Наиболее часто террористы используют ОВ, которые обладают **уникальным сочетанием свойств:**

ЧРЕЗВЫЧАЙНО ВЫСОКОЙ ТОКСИЧНОСТЬЮ,

когда количество вещества, необходимого для достижения летального исхода, настолько мало, что не видно невооруженным глазом, не ощутимо при вдыхании и при попадании на кожу

СПОСОБНОСТЬ БЫСТРО ПРОНИКАТЬ

через неповрежденные кожные покровы и слизистые оболочки верхних дыхательных путей, глаз и пр.

ПРИГОДНОСТЬЮ к ПРИМЕНЕНИЮ ПО СПЕЦИАЛЬНО ОТРАБОТАННЫМ ТЕХНОЛОГИЯМ,

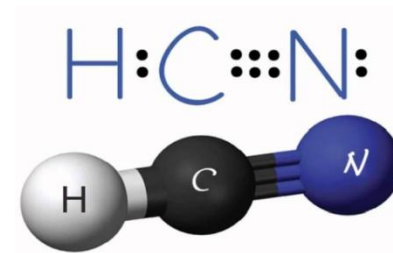
легко трансформируемым для целей терроризма

ОХВ (ОВ), используемые при терактах

Также могут применяться и ОХВ, к которым относятся токсичные бытовые вещества и АХОВ-аммиак, цианид водорода, хлор и т.д.

ОНИ ШИРОКО ИСПОЛЬЗУЮТСЯ В ПРОИЗВОДСТВЕ И ВПОЛНЕ ДОСТУПНЫ.

Поражающий эффект ОХВ, как правило, значительно ниже, чем при применении ОВ, но резонанс в обществе получается значительный, чего и добиваются преступники.



ОХВ (ОВ), используемые при терактах

Следует знать, что некоторые отравляющие вещества имеют **характерный ЗАПАХ:**

- Иприт - запах чеснока или горчицы;
- Синильная кислота - запах миндаля;
- Хлорциан - резкий неприятный запах (напоминающий запах миндаля);
- Фосген - запах прелого сена или гнилых фруктов.



ОХВ (ОВ), используемые при терактах

Перечень ОХВ (ОВ), которые могут использоваться при совершении терактов, и их характер действия

Наименование вещества	Характер действия
ЗАРИН, ЗОМАН	нервно-паралитическое
СR (СИ-АР), СS (СИ-ЭС), ХЛОРАЦЕТОФЕНОН, ХЛОР, ХЛОРАЦЕТОН, БРОМАЦЕТОН	раздражающее
ФОСГЕН, ХЛОРПИКРИН	удушающее
ЛЮИЗИТ, ИПРИТ, АЗОТИСТЫЕ ИПРИТЫ	кожно-нарывное
СИНЬЛЬНАЯ КИСЛОТА, ХЛОРЦИАН, АКРИЛОНИТРИЛ, БРОМЦИАН, БРОММЕТАН	общетоксическое
МЕТИЛМЕРКАПТАН, СЕРОУГЛЕРОД	наркотическое
АММИАК	прижигающее

ОХВ (ОВ), используемые при терактах

Следует помнить!!!

АХОВ тяжелее воздуха (хлор, фосген) будут проникать в нижние этажи зданий, концентрироваться в подвальных помещениях, в низинах и оврагах.



АХОВ легче воздуха (аммиак), наоборот, будут заполнять более высокие места.

Признаки поражения ОХВ

Общими признаками поражения ОХВ (ОВ) являются следующие:

РЕЗКАЯ БОЛЬ В ГРУДИ, УДУШЬЕ, РЕЗЬ В ГЛАЗАХ, СУЖЕНИЕ ЗРАЧКА, СЛЕЗОТЕЧЕНИЕ, ОДЫШКА, НАСМОРК, СУХОЙ КАШЕЛЬ, РВОТА, НАРУШЕНИЕ КООРДИНАЦИИ ДВИЖЕНИЙ, УЧАЩЕНИЕ СЕРДЦЕБИЕНИЯ И ПУЛЬСА, ВОЗБУЖДЕНИЕ, СУДОРОГИ, ПОКРАСНЕНИЕ И ЗУД КОЖИ



ОХВ (ОВ), используемые при терактах

Первыми признаками применения террористами ОХВ (ОВ) в местах массового пребывания людей являются:

**РАЗЛИВ НЕИЗВЕСТНОЙ ЖИДКОСТИ ПО ПОВЕРХНОСТИ
ПОЯВЛЕНИЕ КАПЕЛЬ, ДЫМОВ И ТУМАНОВ НЕИЗВЕСТНОГО
ПРОИСХОЖДЕНИЯ**

**СПЕЦИФИЧЕСКИЕ И НЕХАРАКТЕРНЫЕ ДЛЯ ДАННОГО МЕСТА
ПОСТОРОННИЕ ЗАПАХИ**

**НАЧАЛЬНЫЕ СИМПТОМЫ ПОРАЖЕНИЯ И ВНЕЗАПНОЕ
УХУДШЕНИЕ САМОЧУВСТВИЯ ГРУПП РЯДОМ РАСПОЛОЖЕННЫХ
ЛЮДЕЙ (БОЛЬ И РЕЗЬ В ГЛАЗАХ, КАШЕЛЬ, СЛЕЗО-И СЛЮНОТЕЧЕНИЕ,
УДУШЬЕ, СИЛЬНАЯ ГОЛОВНАЯ БОЛЬ, ГОЛОВОКРУЖЕНИЕ, ПОТЕРЯ
СОЗНАНИЯ И Т.П.)**

Средства защиты от ОХВ (ОВ) (СИЗОД)

Самоспасатели (газодымозащитный комплект)



Противогазы гражданские ГП-5, ГП-7, ГП-7В (для взрослых), ПДФ-Д (ПДФ-2Д) (для детей в возрасте от 3 до 7 лет), ПДФ-ЛУ (ПДФ-2Ш) (для детей в возрасте от 7 до 16 лет);

Камера защитная детская (КЗД) (для детей в возрасте до 3 лет)



Средства защиты от ОХВ (ОВ) (средства коллективной защиты)

Убежища



Противорадиационные укрытия (ПРУ)



Средства защиты от ОХВ (ОВ) (медицинские средства защиты)

ИПП-8, ИПП-11



комплект индивидуальной медицинской
гражданской защиты



ватно-марлевые повязки или платки,
смоченные водой или, лучше, 2-5%
растворами питьевой соды (от хлора),
уксусной или лимонной кислоты (от
аммиака)

Действия при применении химического и биологического оружия

Исходя из возможной угрозы химического и биологического терроризма, каждому человеку **необходимо знать:**

- 1.** физико-химические и поражающие свойства наиболее опасных химических веществ и биологических агентов;
- 2.** основные способы применения и особенности их воздействия на организм человека;
- 3.** меры первой помощи при воздействии химических веществ и биологических агентов на организм человека;
- 4.** основные приемы и средства защиты от их воздействия;
- 5.** порядок действий при угрозе или реальном воздействии химических веществ и биологических агентов, включая уведомление об этом соответствующих органов и служб.



Директор

Действия руководителя объекта

Руководитель образовательной организации при получении информации о совершении террористического акта на территории объекта (в помещении) с применением **химически опасных и радиоактивных веществ** ОБЯЗАН:

- оценить обстановку и полученную информацию;
- отдать распоряжение:
 - оповестить персонал объекта, сообщить маршрут выхода в безопасное место;
 - отключить вентиляцию, кондиционеры, закрыть форточки, окна, двери, отключить электронагревательные и бытовые приборы;
 - подготовить воду, 2 % раствор питьевой соды в случае выброса химических веществ, йодистый препарат (раствор йода) – в случае радиоактивного загрязнения;

Действия руководителя объекта (продолжение)



Директор

- подготовить простейшие средства защиты дыхания (ватно-марлевые повязки, платки, шарфы, изделия из тканей, предварительно смоченные содовым раствором или водой);
- довести сообщение о совершении террористического акта до оперативных дежурных территориальных подразделений УФСБ, МВД, Росгвардии, МЧС по телефонам;
- обеспечить выполнение всех рекомендаций и требований прибывших сотрудников служб;
- доложить о происшедшем и принятых мерах в администрацию муниципального района.

Действия сотрудника охраны



ПРИ ОБНАРУЖЕНИИ БЕСХОЗНОГО ПРЕДМЕТА с подозрением на отравляющие вещества охранник должен сначала опросить людей, находящихся рядом. Если хозяин не установлен, охраннику **НЕОБХОДИМО:**

- немедленно доложить об обнаруженном предмете в службу МЧС и полицию;
- защитить органы дыхания средствами индивидуальной защиты: противогазом, респиратором, а при их отсутствии ватно-марлевой повязкой (шарфом, платком, полотенцем), смоченной водой;
- оцепить место происшествия, оградить опасный предмет;
- объявить эвакуацию людей из опасной зоны;
- прекратить доступ посторонних лиц на объект;
- обеспечить проветривание помещения;
- при прибытии на место происшествия сотрудников МЧС и полиции действовать в соответствии с их указаниями



Действия персонала



Сотрудник объекта при получении информации о совершении террористического акта на объекте (в помещении) с применением **химически опасных и радиоактивных веществ ОБЯЗАН:**

- в случае отсутствия противогаза необходимо немедленно выйти из зоны заражения, при этом для защиты органов дыхания использовать подручные средства (ватно-марлевые повязки, платки, шарфы, изделия из тканей, предварительно смоченные содовым раствором или водой);
- отключить вентиляцию, кондиционеры, закрыть форточки, окна, двери, отключить электронагревательные и бытовые приборы;

Действия персонала



- предупредить всех граждан, посетителей, быстро, но без паники выйти с территории объекта в указанном в информации направлении или в сторону, перпендикулярную направлению ветра, на хорошо проветриваемый участок местности, где необходимо находиться до получения дальнейших распоряжений;
- при невозможности выхода из зоны заражения нужно немедленно укрыться в помещении и загерметизировать его. (Следует помнить, что опасные химические вещества тяжелее воздуха (хлор, фосген и др.) будут проникать в нижние этажи зданий и подвальные помещения, в низины и овраги, а опасные химические вещества легче воздуха (аммиак) будут заполнять более высокие места);
- после выхода из зоны заражения, необходимо снять верхнюю одежду и оставить её на улице, принять душ с мылом (пройти санитарную обработку), тщательно промыть глаза и прополоскать рот;

Действия персонала



- лица, получившие незначительные поражения, должны исключить любые физические нагрузки, принять обильное теплое питье и обратиться к прибывшим работникам медицинского учреждения для определения степени поражения и проведения профилактических и лечебных мероприятий.



Порядок действий при получении сообщений, содержащих угрозы террористического характера



Правоохранительным органам значительно помогут для предотвращения преступлений и розыска преступников следующие ваши действия:

1. Постарайтесь **дословно запомнить** разговор и зафиксировать его на бумаге.
2. По ходу разговора **отметьте пол, возраст звонившего и особенности его речи:**
 - голос (громкий, тихий, низкий, высокий);
 - темп речи (быстрый, медленный);
 - произношение (отчётливое, искажённое, с заиканием, шепелявое, акцент, диалект);
 - манера речи (с издёвкой, развязная, нецензурные выражения).
3. Обязательно **отметьте звуковой фон** (шум машины, железнодорожного транспорта, звук аппаратуры, голоса, шум леса и т.д.).

Порядок действий при получении сообщений, содержащих угрозы террористического характера



4. **Характер звонка** (городской, междугородный).
5. **Зафиксируйте время** начала и конца разговора.
6. В ходе разговора постарайтесь **получить ответы** на следующие вопросы:
 - куда, кому, по какому телефону звонит этот человек;
 - какие конкретные требования он выдвигает;
 - выдвигает требования он лично, выступает в роли посредника или представляет какую-то группу лиц;
 - на каких условиях они согласны отказаться от задуманного;
 - как и когда с ними можно связаться;
 - кому вы можете или должны сообщить об этом звонке.
7. Если возможно, ещё **в процессе разговора сообщите** о нём руководству объекта, если нет – немедленно по его окончании.
8. **Постарайтесь добиться** от звонящего максимально возможного промежутка времени для принятия вами и вашим руководством решений или совершения каких-либо действий, поставить в известность органы МВД.

Порядок действий при получении сообщений, содержащих угрозы террористического характера



9. **Не распространяйтесь** о факте разговора и его содержании. **Максимально ограничьте** число людей, владеющих информацией.
10. При наличии в телефоне функции автоматического определителя номера **запишите определившийся номер телефона** в тетрадь, что позволит избежать его случайной утраты.
11. При использовании звукозаписывающей аппаратуры сразу же извлеките кассету (мини-диск) с записью разговора и примите меры к его сохранению. Обязательно установите на её (его) место новый носитель для записи.
12. **Не вешайте телефонную трубку** по окончании разговора.
13. В течение всего разговора **сохраняйте терпение**. Говорите спокойно и вежливо, не прерывайте абонента.



САНКТ-ПЕТЕРБУРГСКАЯ
АКАДЕМИЯ БЕЗОПАСНОСТИ

Спасибо за внимание!

**Прошу
задавать вопросы
для обсуждения!**